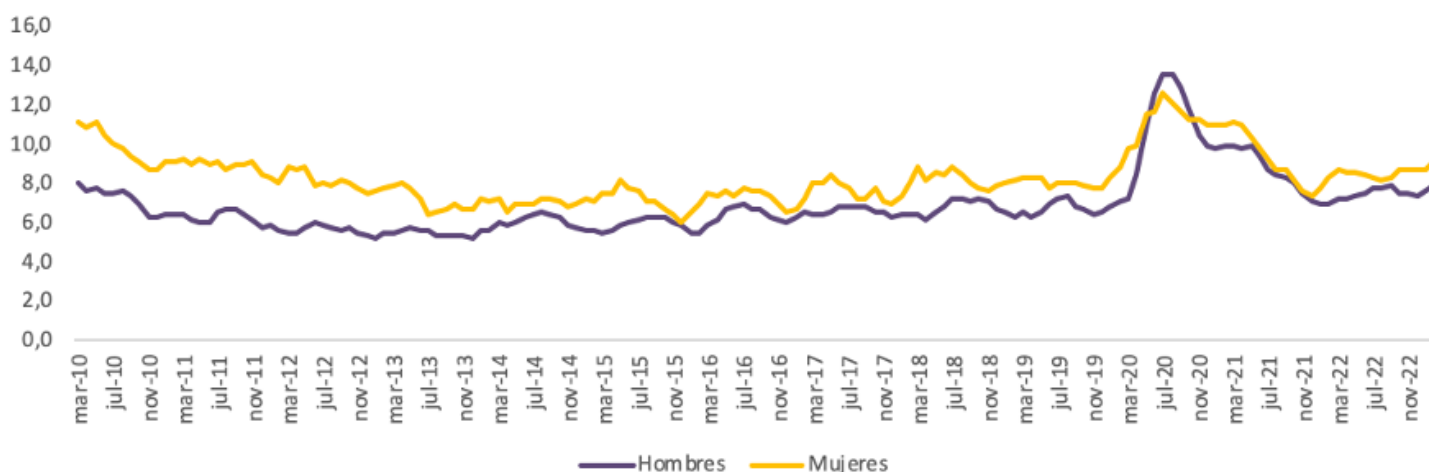


MAYOR FRAGILIDAD EN EL MERCADO LABORAL

De acuerdo al Instituto Nacional de Estadísticas (INE), la **tasa de desempleo en el trimestre diciembre 2022-febrero 2023 alcanzó 8,4%**, significando un aumento de 0,9 pp (puntos porcentuales) en comparación al mismo trimestre de hace doce meses atrás. En esta ocasión, el aumento interanual en la tasa de desempleo se explicó por un crecimiento del 3,0% en los ocupados (232.601 personas), inferior al incremento del 4,0% en la fuerza de trabajo (313.171 personas).

Gráfico 1: Tasa de desempleo hombres y mujeres

(Cifras en %)



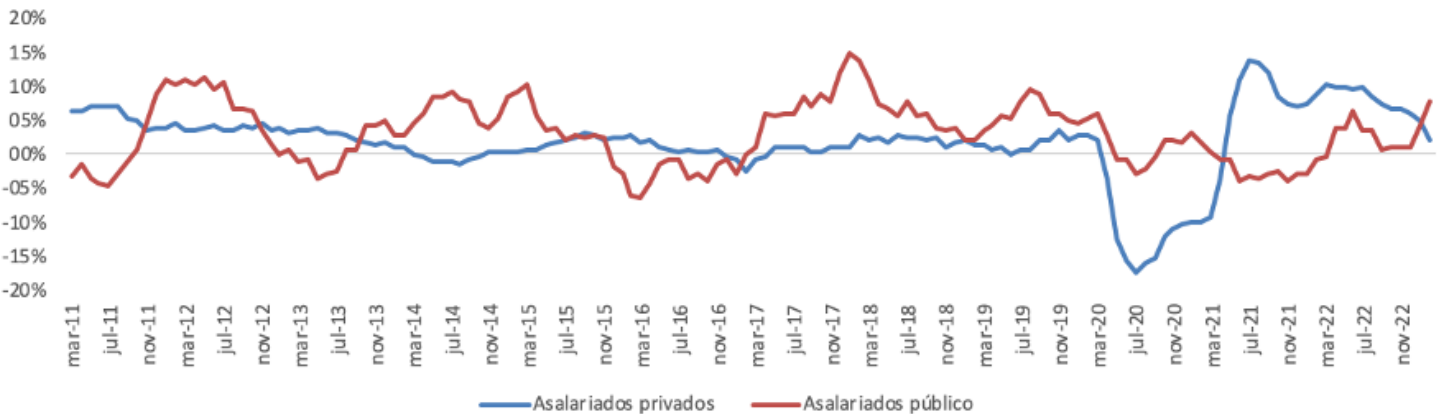
Fuente: INE

Al observar los datos por sexo, en el trimestre diciembre 2022-febrero 2023 la **tasa de desempleo masculina alcanzó el 7,9%** en el trimestre, lo que corresponde a un aumento interanual de 0,9 pp, cifra que se explica por un incremento del 1,7% en los ocupados (87.603 hombres) frente a un crecimiento del 2,8% en la fuerza de trabajo masculina (151.652 hombres). **En el caso de las mujeres, la tasa de desempleo se situó en 9,0%**, reflejando un aumento de 0,7 pp en doce meses. Esta última variación se debe al crecimiento del 4,7% en las ocupadas (173.914 mujeres) en comparación al 5,6% de aumento en la fuerza de trabajo femenina (223.657 mujeres).

Por **actividad económica**, el aumento interanual de personas ocupadas destacó en alojamiento y servicio de comidas, actividades de salud, y, agricultura y pesca, cuyos respectivos aumentos fueron de 12,6%, 7,6% y 6,0%. Por otro lado, las actividades que lideraron las disminuciones en personas ocupadas en el trimestre fueron construcción y comercio (-4,7% y -1,1% respectivamente). En el caso de los hombres, el aumento de ocupados destacó en el sector de transporte con un 6,5%, mientras que en el caso de las mujeres, el principal aumento fue en enseñanza con un 8,1%. Al examinar por **categoría ocupacional**, se aprecian aumentos en personas ocupadas en todas, destacando los asalariados formales, trabajadores por cuenta propia, asalariados informales, personas empleadoras, personal de servicio doméstico y familiares no remunerados (3,1%, 2,6%, 2,3%, 8,0%, 1,3% y 1,9% respectivamente). Al desglosar por sexo, el aumento de personas ocupadas fue liderado por asalariados formales con variaciones de 2,6% en el caso de los hombres y 3,8% respecto a las mujeres.

Gráfico 2: Variación porcentual en doce meses en asalariados privados y públicos

(Cifras en %)



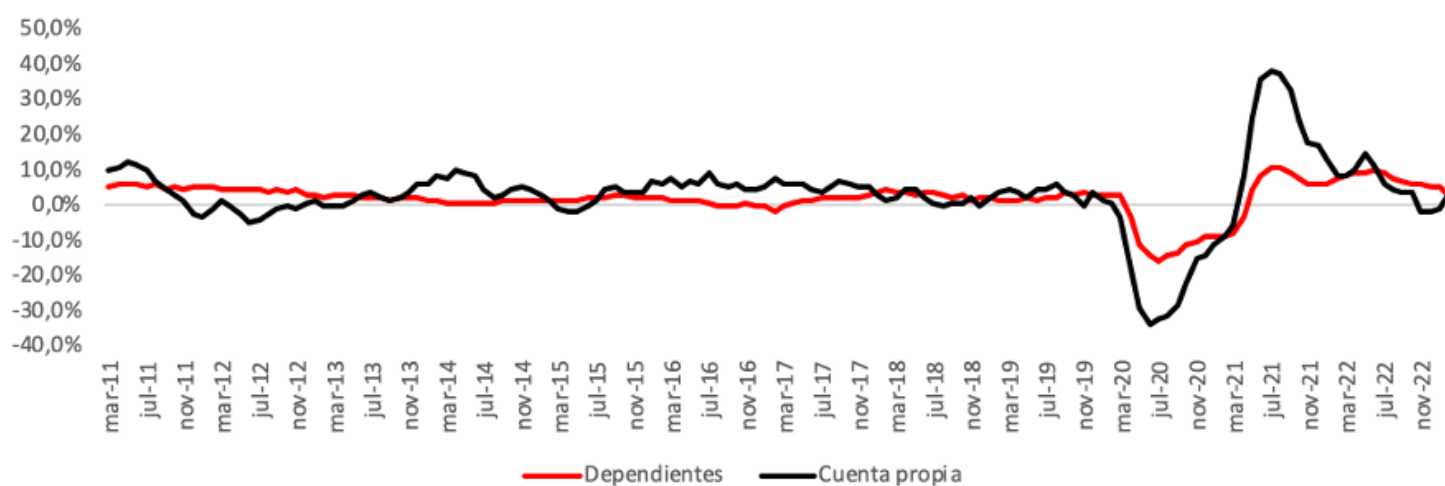
Fuente: INE

Los datos entregados en este último trimestre finalizado en febrero dan cuenta de un importante aumento en los empleos de los asalariados del sector público frente al sector privado. En particular, los asalariados privados exhibieron un aumento del 1,9% en doce meses (103.818 personas), mientras que los asalariados del sector público, aumentaron en un 7,8% (86.622 personas). En total, los asalariados registraron un aumento de 190.440 personas, de los cuales, un 45,5% corresponden al sector público. En particular se han observado mayores aumentos interanuales en los asalariados públicos desde el trimestre julio-septiembre 2022, trimestre en donde el aumento en doce meses de esta categoría alcanzó 8.911 personas. En los trimestres siguientes, el aumento fue de 9.828 personas, 10.168, 11.606, 45.141, y, 86.622 en el trimestre diciembre 2022-febrero 2023 como se mencionó anteriormente.

Al mismo tiempo, se ha ido observando un aumento cada vez más contenido en los asalariados del sector privado desde el trimestre enero-marzo de 2022, cuando se observó un aumento de 491.620 personas en doce meses. Como se mencionó anteriormente, dicha variación fue de 103.818 personas en el trimestre más reciente. En este sentido, se podría señalar que los empleos asalariados públicos contuvieron el aumento en el desempleo en el trimestre, en un contexto en que el mercado laboral del sector privado se encuentra mostrando debilidad.

Gráfico 3: Variación porcentual en doce meses en ocupados dependientes y por cuenta propia

(Cifras en %)



Fuente: INE

Al comparar el empleo dependiente versus cuenta propia se puede observar una situación similar, en donde se observa un freno en el crecimiento del empleo de quienes trabajan dependiente, mientras que se observa un mayor aumento en los empleos por cuenta propia.

En particular, se observa un menor aumento de los dependientes a partir del trimestre abril-junio 2022 momento en que el aumento de los dependientes fue de 564.916 personas en doce meses. En cambio, en el trimestre más reciente, dicho aumento alcanzó 193.245 personas en doce meses. Por otro lado, a partir del trimestre marzo-mayo 2022, momento en que el aumento de los empleos por cuenta propia registró 237.863 personas, comenzó a observarse un aumento más contenido en esta categoría, incluso, se observaron variaciones negativas durante tres trimestres consecutivos desde el trimestre septiembre-noviembre 2022. Sin embargo, en el trimestre diciembre 2022-febrero 2023, se observó un aumento interanual de 45.657 ocupados por cuenta propia.

La tasa de ocupación informal alcanzó el 27,3%, significando una variación de -0,5 pp en doce meses. Dicha tasa en el caso de los hombres alcanzó el 26,1%, y el 29,0% respecto a las mujeres, cuyas variaciones en doce meses fueron de -1,4 pp y 0,8 pp respectivamente. Cabe agregar que los ocupados informales exhibieron un aumento del 1,1% en doce meses.

En general, pareciera que los datos más recientes dan cuenta de un proceso de deterioro del mercado laboral. Esto por cierto dependerá de la evolución en la actividad económica durante este año 2023, cuyo escenario actual aún se caracteriza por alta incertidumbre y bajos niveles de confianza tanto en consumidores como empresariales. Adicionalmente, la inflación pareciera moderarse de forma más lenta de lo esperado, al respecto, el Banco Central decidió mantener la TPM (Tasa de Política Monetaria) en 11,25%, por lo que la actividad seguirá estando afectada negativamente por el alto nivel de la TPM que aún se mantiene, lo que afecta también al mercado laboral.

Con todo lo anterior, y, en base a modelos de series de tiempo univariados, desde el Instituto Libertad se proyecta para el próximo trimestre móvil que la fuerza de trabajo experimentará un incremento interanual del 2,5%, con un intervalo de confianza entre 1,7% y 3,3%. Respecto a los ocupados, se proyecta un aumento interanual de 1,4% dentro de un intervalo de confianza entre 0,5% y 2,3%. Por último, se pronostica una tasa de desempleo en torno al 8,8% dentro de un intervalo entre 8,7% y 8,9%.

REFERENCIAS

- Instituto Nacional de Estadísticas (INE): Boletín Estadístico Empleo Trimestral. *Edición n° 293 / 30 de marzo de 2023*