

Instructivo de uso del chat de inteligencia artificial de financiamiento, propaganda y gasto electoral

4 de octubre de 2024



## Diagnóstico

**¡Hola! Bienvenidos al instructivo de uso de la inteligencia artificial para consultas en Financiamiento, Propaganda y Gasto Electoral.**

**Con este chat de inteligencia artificial podrás realizar dudas que tengas sobre el funcionamiento de la campaña, con la finalidad de cumplir la normativa vigente.**

**SIN EMBARGO es importante que leas la advertencia que sigue a continuación:**



**Advertencia: Esta inteligencia artificial se encuentra en su versión BETA, por lo que es posible que pueda cometer errores (como todas las inteligencias artificiales). Por eso es muy importante que entiendas que esta herramienta no entrega respuestas oficiales sobre las dudas que puedas tener, es simplemente una guía, pero es muy recomendable que puedas cotejar las respuestas con los instructivos y manuales que ha entregado el Servel y con la legislación vigente, pues ello te permitirá realizar tu campaña con transparencia, conforme a la normativa vigente y evitando multas. Sin embargo, hemos habilitado un número telefónico para contestar mediante whatsapp aquellas dudas que sean más complejas o si quieres ratificar las respuestas entregadas por la inteligencia artificial que hemos habilitado para ti.**



**PASO 1**





## PASO 1

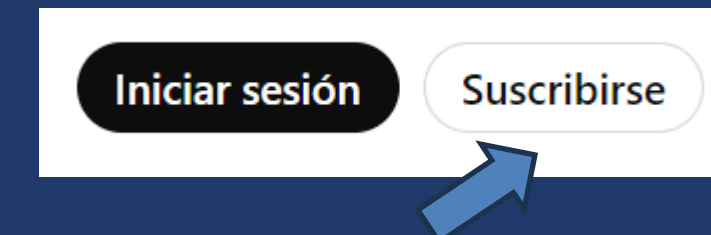
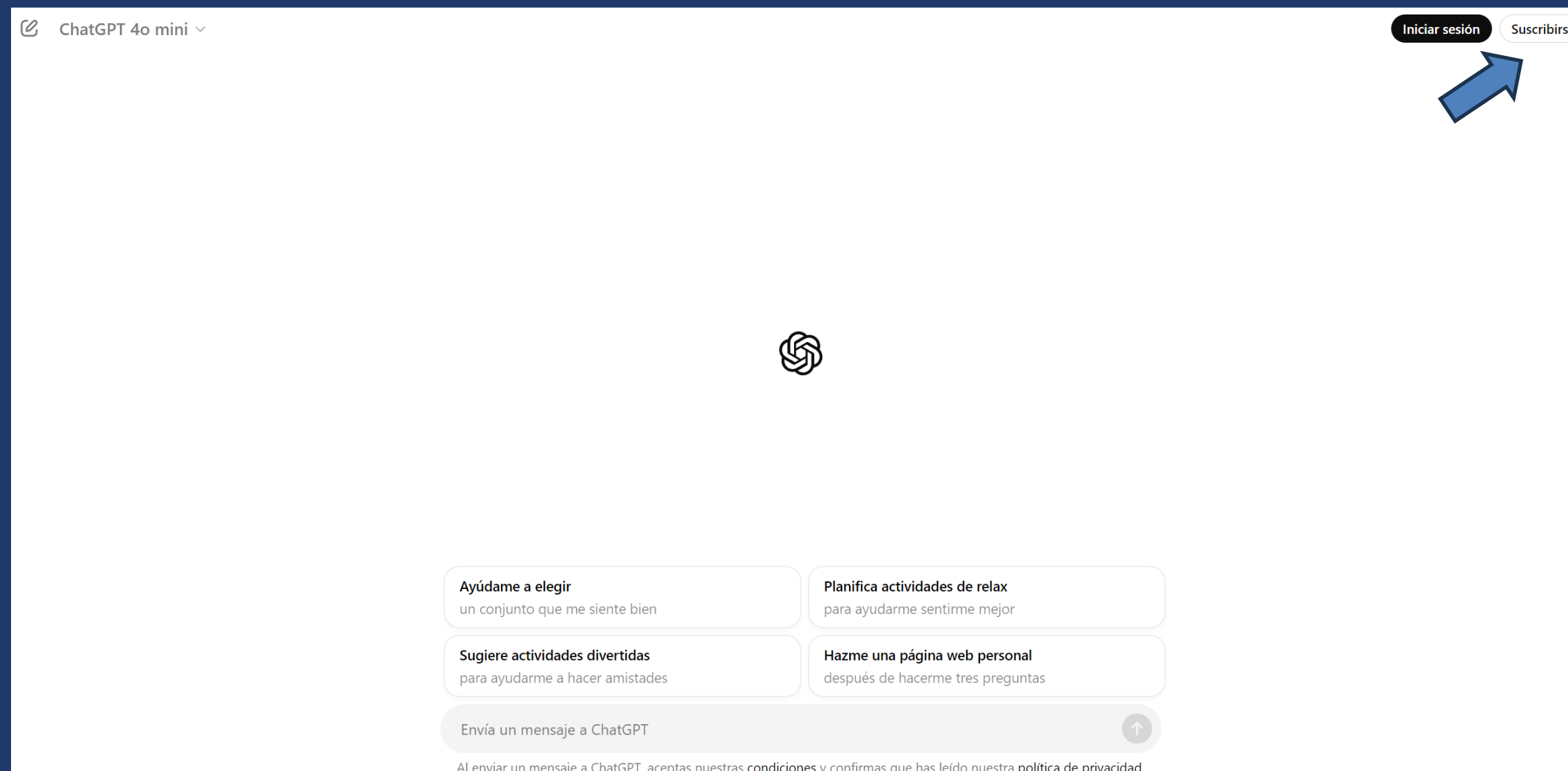
(si ya estás registrado en [www.chatgpt.com](http://www.chatgpt.com), puedes saltarte este paso e ir directamente al paso 2):

a) Ingresa al sitio web [www.chatgpt.com](http://www.chatgpt.com).



## PASO 1

b) Haz click en el botón **“Suscribirse”** que se halla en la parte superior derecha de la pantalla.



## PASO 1

c) Se abrirá la siguiente pantalla:



**Crear una cuenta**

Dirección de correo electrónico\*


Continuar

¿Ya tienes una cuenta? [Inicia sesión](#)

o

 Continuar con Google

 Continuar con una cuenta de Microsoft

 Continuar con Apple

Aquí puedes registrarte con tu cuenta de correo electrónico.

Pero también te entrega la opción de registrarte con tu cuenta de correo Google (Gmail), con tu cuenta de correo de Microsoft (Outlook o Hotmail) o tu cuenta de Apple (icloud). Esta alternativa es más rápida.



### PASO 1

d) Una vez que te hayas registrado y hayas verificado tu correo electrónico para usar ChatGPT puedes continuar con el paso 2.



# PASO 2

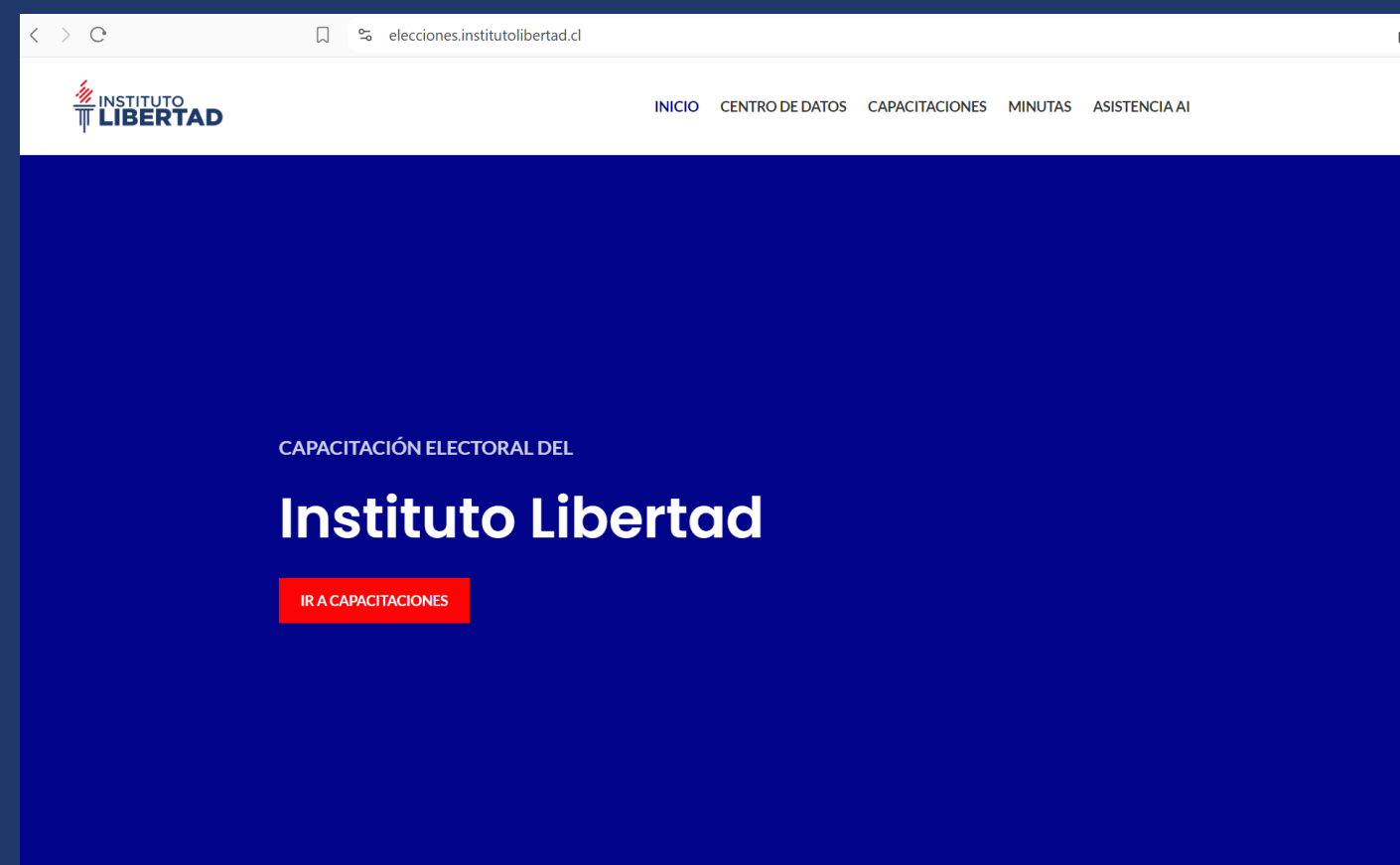




## PASO 2

Accede al sitio

[www.elecciones.institutolibertad.cl](http://www.elecciones.institutolibertad.cl)

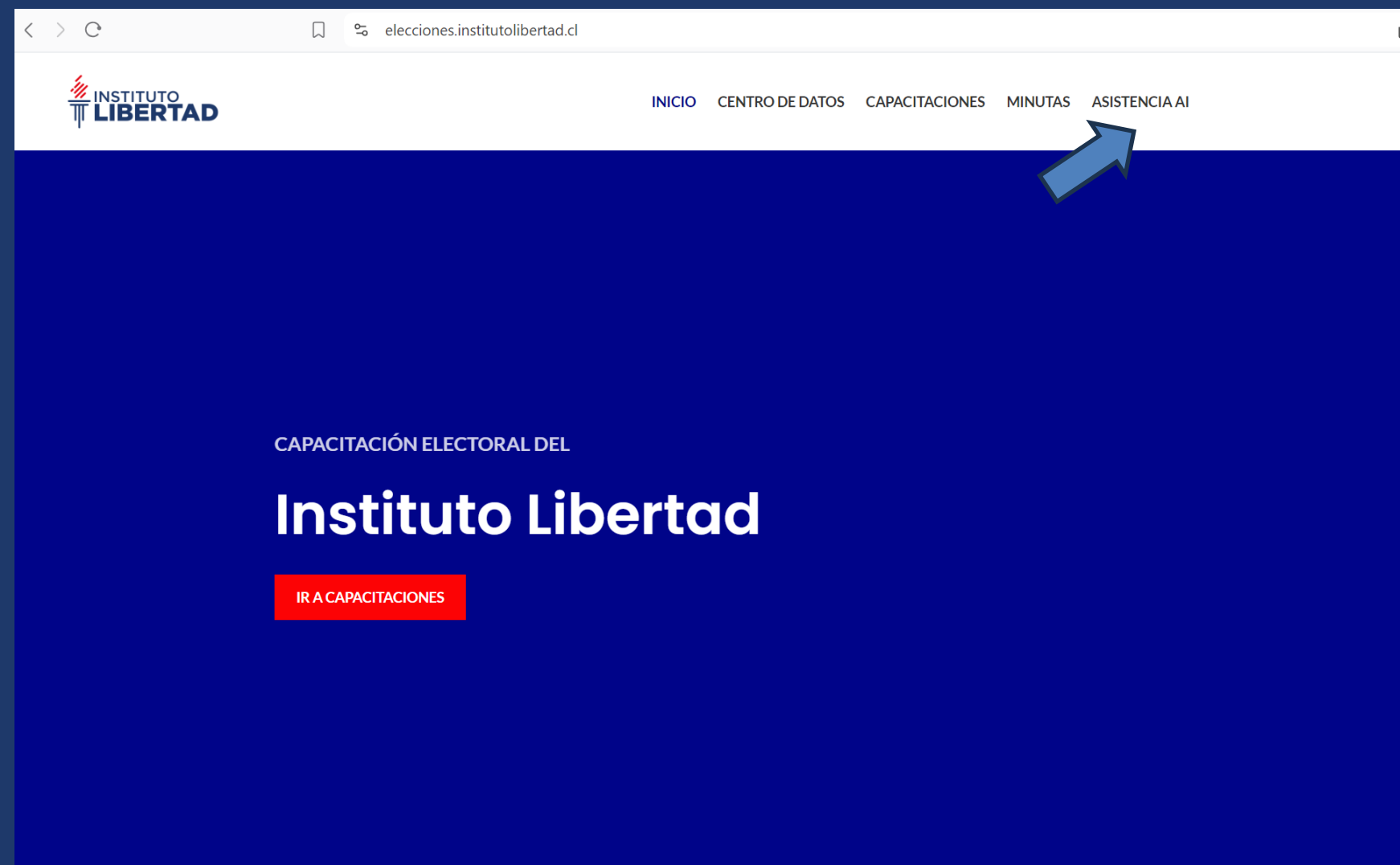




## PASO 3

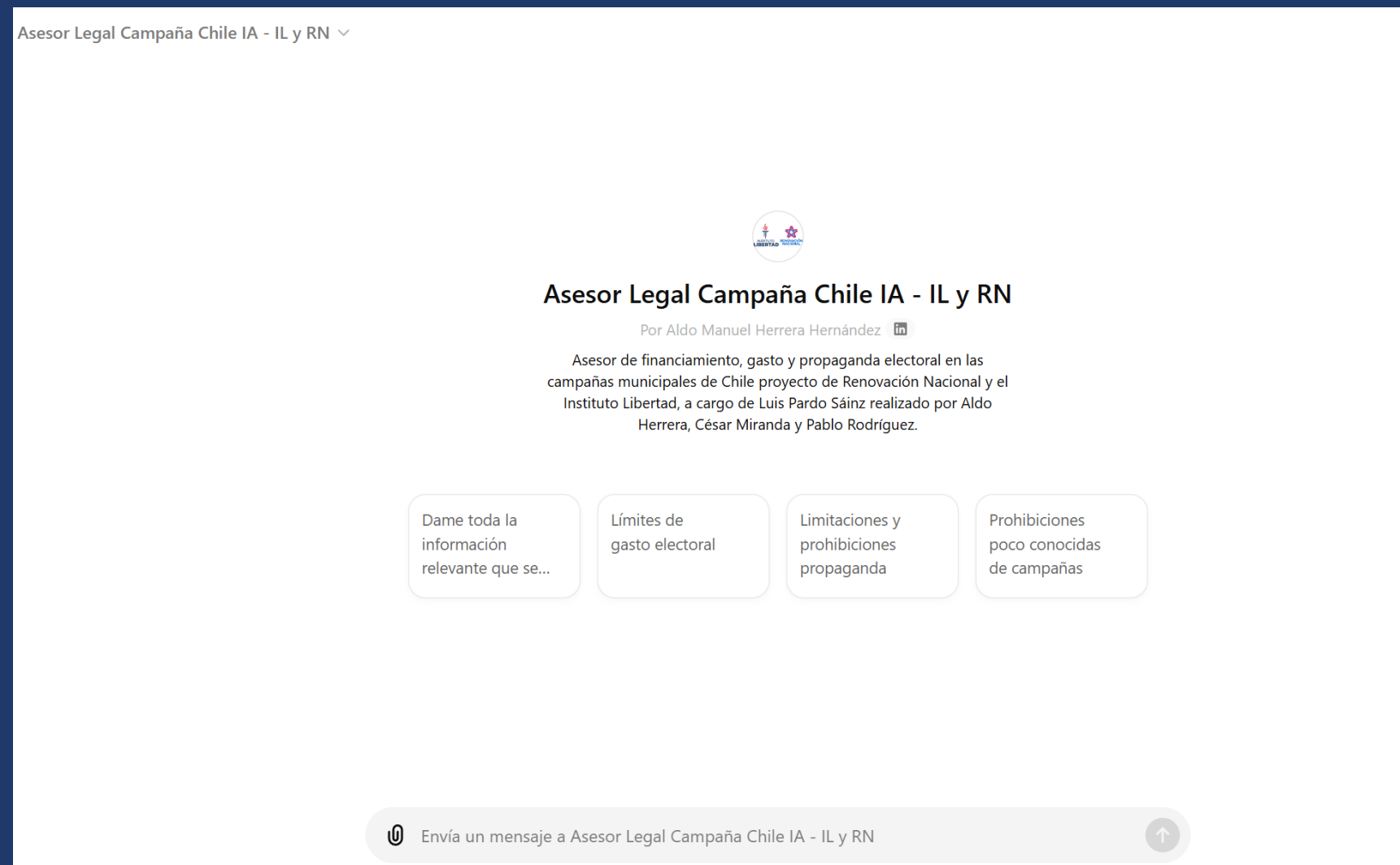


Haz click en la pestaña que dice "ASISTENCIA AI"



Se abrirá la inteligencia artificial que hemos programado.

Asesor Legal Campaña Chile IA - IL y RN ▾



**Asesor Legal Campaña Chile IA - IL y RN**  
Por Aldo Manuel Herrera Hernández

Asesor de financiamiento, gasto y propaganda electoral en las campañas municipales de Chile proyecto de Renovación Nacional y el Instituto Libertad, a cargo de Luis Pardo Sáinz realizado por Aldo Herrera, César Miranda y Pablo Rodríguez.

Dame toda la información relevante que se...

Límites de gasto electoral

Limitaciones y prohibiciones propaganda

Prohibiciones poco conocidas de campañas

Envía un mensaje a Asesor Legal Campaña Chile IA - IL y RN

La ventana debería verse así (si la ventana NO se ve así significa que no estás preguntando a la inteligencia artificial especialmente programada para esto, por lo que sus respuestas no estarán programadas con la reglamentación electoral vigente).



## PASO 5

**Puedes empezar a preguntar. Recuerda siempre corroborar las respuestas con la normativa vigente para no exponerte a multas, pudiendo preguntar al partido o por whatsapp al número que te indicará la inteligencia artificial.**

**RECOMENDACIÓN:** Trata de que tus preguntas sean lo más detalladas posibles pues en la medida en que la IA cuente con más información sobre tu pregunta mejor y más precisa será la respuesta.



¡MUCHO ÉXITO!