

**INFORME EMPLEO  
DICIEMBRE**

**DESEMPLEO RETOMA TENDENCIA  
AL ALZA Y LLEGA A 8,4% EN  
NOVIEMBRE**

**2025**

## Destacados

**1. DESEMPLEO: La tasa de desocupación llega a 8,4% en noviembre,** observando un aumento de 0,2 punto porcentual (pp.) en comparación al nivel anotado un año atrás (8,2%), no obstante anotar la misma tasa registrada en el trimestre móvil inmediatamente anterior.

**2. OCUPADOS: Un dinamismo de 1,2% observaron los ocupados en noviembre,** revelando una desaceleración en comparación al registro observado un mes atrás (1,5%), evidenciando que la economía no genera empleo a la misma velocidad que crece la fuerza de trabajo.

**3. EMPLEO FEMENINO:** En el trimestre terminado en noviembre **la tasa de desocupación femenina alcanzó 8,8%, disminuyendo 0,3 pp. en el período,** producto del ascenso de 2,0% de la fuerza de trabajo, menor al de 2,3% registrado por las mujeres ocupadas.



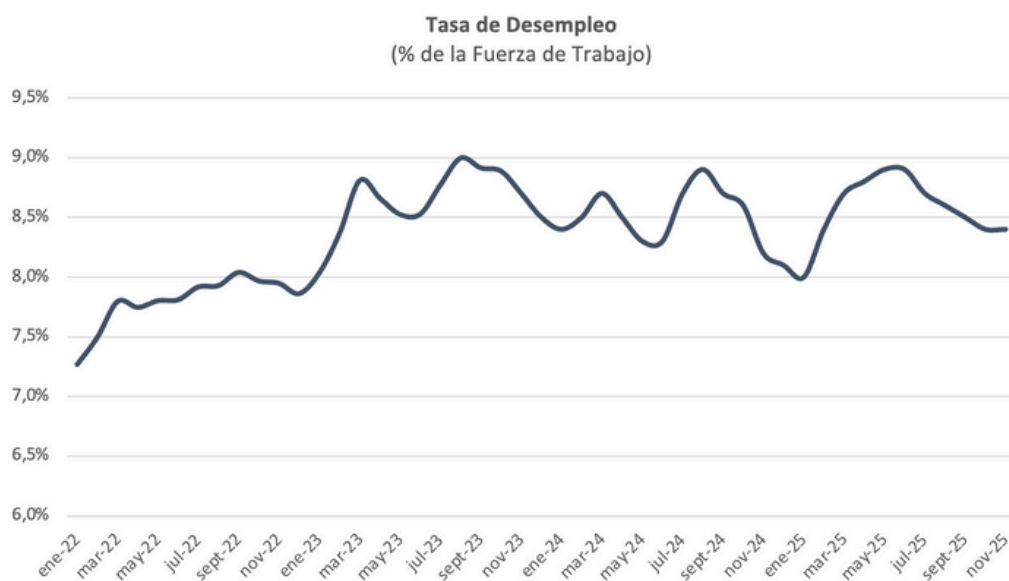
A 8,4% llegó el desempleo en el trimestre septiembre-noviembre de 2025, observando un aumento de 0,2 punto porcentual (pp.) en comparación al nivel anotado un año atrás (8,2%), no obstante anotar la misma tasa registrada en el trimestre móvil inmediatamente anterior, de acuerdo con las cifras dadas a conocer por el Instituto Nacional de Estadísticas (INE).

Con estos antecedentes, la tasa de desempleo se consolida en el rango entre 8% y 9%, muy por encima de los niveles de desempleo promedio en la última década.

Según el INE, el registro del desempleo de noviembre fue producto del alza de la fuerza de trabajo (1,5%), mayor a la presentada por las personas ocupadas (1,2%).

Por su parte, las personas desocupadas aumentaron 4,0%, incididas por quienes se encontraban cesantes (2,8%) y aquellas que buscan trabajo por primera vez (16,2%).

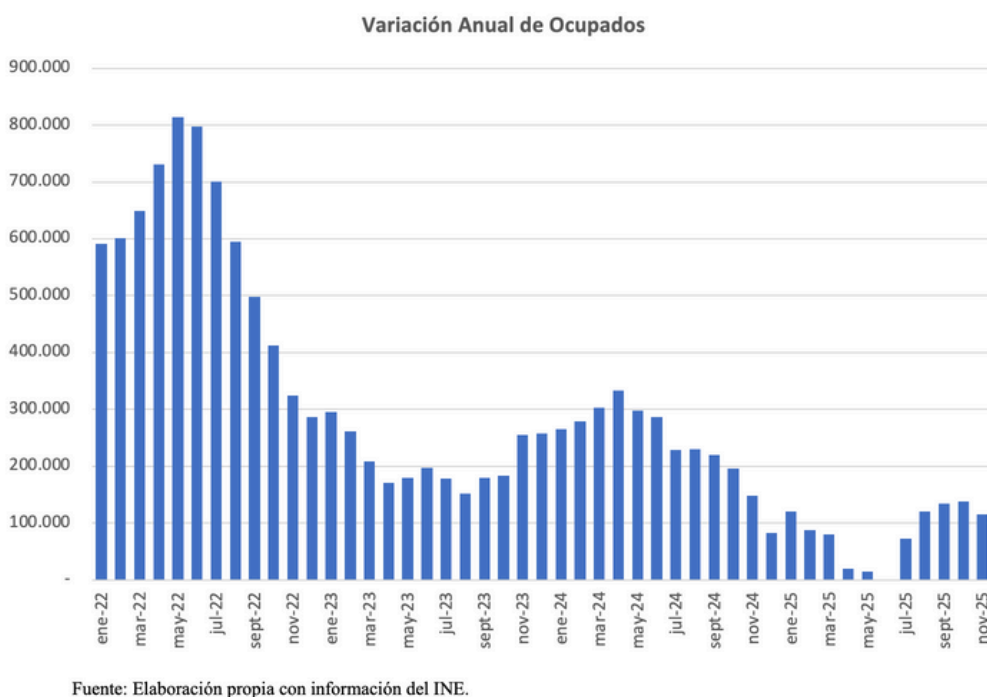
Mientras, en el periodo de análisis, los trabajadores por cuenta propia anotaron una expansión de 1,1% en comparación con idéntico periodo del año pasado, totalizando 1.900,91 personas en esta situación al cierre del trimestre móvil terminado en noviembre de 2025, siendo este el número más alto de trabajadores por cuenta propia en los últimos doce meses, siendo superado solamente por el registro observado en septiembre pasado (1.915,33 personas).



Fuente: Elaboración propia con información del INE.

Un indicador particularmente relevante sobre el mercado laboral es la evolución de la creación de puestos de trabajo.

En el trimestre terminado en noviembre, los ocupados crecieron 1,2%, esto es 0,3 pp. inferior a lo observado un mes atrás (1,5%), aún muy lejos del nivel observado en 2024, cuando los ocupados crecieron 2,2% en doce meses.



Al analizar la tasa de desempleo por género, se observa la tasa de desocupación femenina alcanzó 8,8%, disminuyendo 0,3 pp. en el período, producto del ascenso de 2,0% de la fuerza de trabajo, menor al de 2,3% registrado por las mujeres ocupadas.

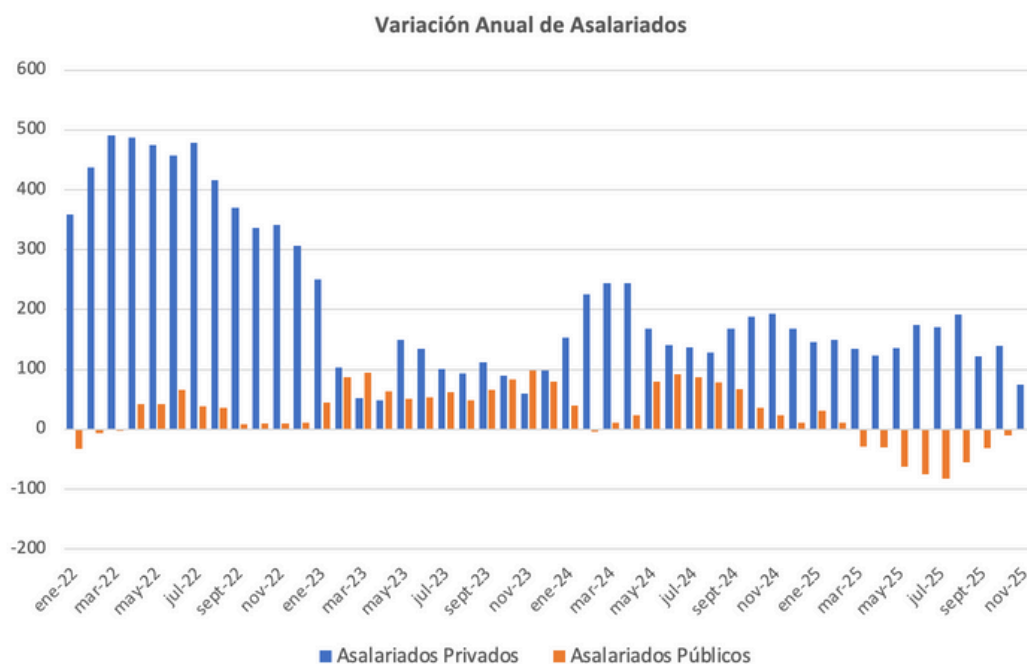
Al mismo tiempo, las desocupadas se contrajeron 1,1%, incididas únicamente por las cesantes (-2,2%).

Por contraste, en el caso de la tasa de desempleo masculina, se observa que la tasa de desocupación de los hombres alcanzó un 8,1%, creciendo 0,6 pp. en un año, a raíz del alza de 1,1% de la fuerza de trabajo, mayor a la de 0,4% registrada por los hombres ocupados.

Al mismo tiempo, los desocupados aumentaron 8,8%, incididos por los cesantes (7,3%) y aquellos que buscan trabajo por primera vez (27,4%).

Otro indicador relevante es la evolución de la tasa de creación de empleo asalariado público, que anota un crecimiento marginal de 0,1% anual en noviembre, mientras que el empleo asalariado privado anotó en igual periodo un dinamismo de 1,3% anual, revelando el dinamismo más bajo desde noviembre de 2023, cuando observó un crecimiento de 1,1% en doce meses, dando cuenta de la fragilidad de la recuperación económica que no logra traducirse en mejores indicadores en el mercado laboral.

En líneas generales, el empleo asalariado total acusó un dinamismo de 1,1% anual en el trimestre móvil terminado en noviembre, muy inferior al crecimiento de 1,9% observado al cierre del trimestre móvil inmediatamente anterior y muy lejos del registro observado un año atrás, cuando el empleo asalariado total crecía a tasas de 3,2% anual.



Fuente: Elaboración propia con información del INE.

Por otra parte, de acuerdo con el INE, la tasa de ocupación informal aumento marginalmente desde 26,2% en octubre a 26,6% en noviembre, no obstante descender 0,3 pp. en comparación con el registro observado en noviembre de 2024.

Según sector económico, la mayor incidencia ocurrió en servicios administrativos y de apoyo (27,6%) y la menor en industria manufacturera (-6,6%), mientras que según categoría en la ocupación, la mayor incidencia ocurrió en las personas asalariadas privadas (8,4%) y la menor en trabajadoras por cuenta propia (-4,5%).

Con estos antecedentes, la informalidad laboral se mantiene en niveles altos, y esta situación no cambiará significativamente mientras la economía no logre recuperarse y crear puestos de trabajo con mayor fuerza, más aún, considerando las políticas públicas sectoriales que no contribuyen a dinamizar la economía.

La generación de empleo tiene una correlación directa con la generación de nuevos negocios y con el dinamismo de la actividad económica.

Desde abril pasado que la fuerza de trabajo exhibe una pérdida de dinamismo, recuperándose marginalmente en mayo, pero volviendo a disminuir en junio, hasta alcanzar su nivel máximo en el año ahora en noviembre, con un dinamismo de 1,5% en doce meses.

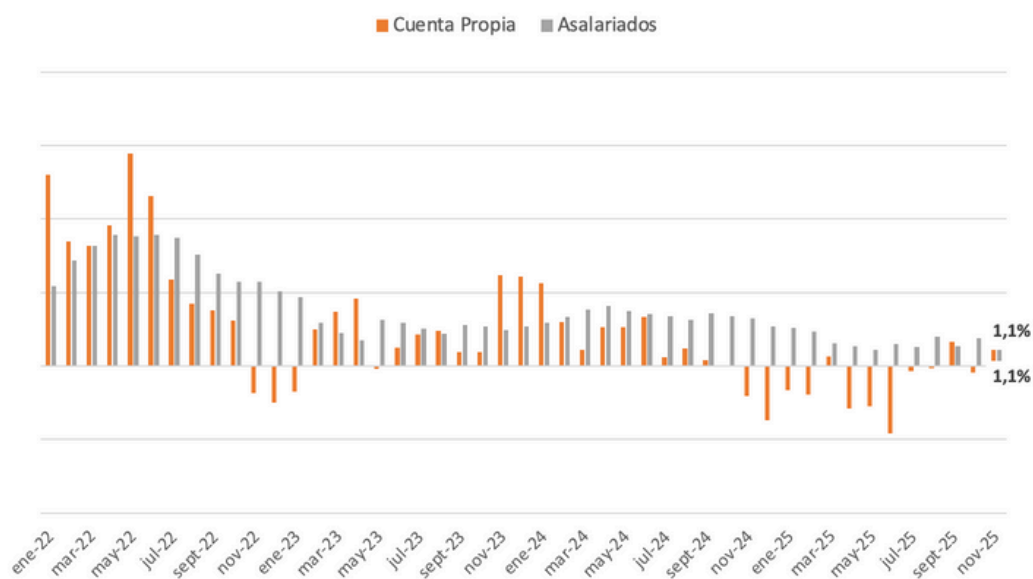
Lo anterior es atribuible a las menores expectativas de los trabajadores en cuanto a conseguir un empleo.

La fuerza de trabajo anotó una expansión de 1,2% en septiembre de 2025, mientras que al cierre del ejercicio 2024 apenas se eleva a 0,5% en doce meses, la más baja en el periodo posterior a la pandemia del Covid-19.

Estos “trabajadores desalentados” están engrosando las cifras de informalidad laboral, la que continua en niveles altos desde una perspectiva histórica.



Evolución de Personas Empleadas por Cuenta Propia y Asalariados  
(Var. % Anual)



Fuente: Elaboración propia con información del INE.

**Gustavo Díaz**

*Economista*

*Investigador Instituto Libertad*



---

## CONTACTO

INSTITUTO LIBERTAD

Galvarino Gallardo 1509,  
Providencia, RM.

+56 2 27201700

[www.institutolibertad.cl](http://www.institutolibertad.cl)

[luisparado@institutolibertad.cl](mailto:luisparado@institutolibertad.cl)

[comunicaciones@institutolibertad.cl](mailto:comunicaciones@institutolibertad.cl)

