

**INFORME EMPLEO**  
**ENERO**

**DESEMPLEO CIERRA 2025 EN 8,0%**  
**CON UN AUMENTO EN LOS**  
**EMPLEOS PÚBLICOS**

2026

## Destacados

**1. DESEMPLEO: La tasa de desocupación cierra 2025 en 8,0%**, observando una disminución de 0,1 punto porcentual (pp.) en comparación al nivel anotado un año atrás (8,1%), consolidándose en niveles superiores a 8,0%.

**2. OCUPADOS: Un dinamismo de 1,8% observaron los ocupados en diciembre**, revelando una aceleración en comparación al registro observado un mes atrás (1,2%), influenciado fuertemente por la expansión de empleos públicos, que crecieron 3,5% anual en diciembre.

**3. EMPLEO FEMENINO:** En el trimestre terminado en diciembre **la tasa de desocupación femenina alcanzó 8,5%, disminuyendo 0,9 pp.** en el período, producto del ascenso de 2,7% de la fuerza de trabajo, menor al de 3,7% registrado por las mujeres ocupadas.

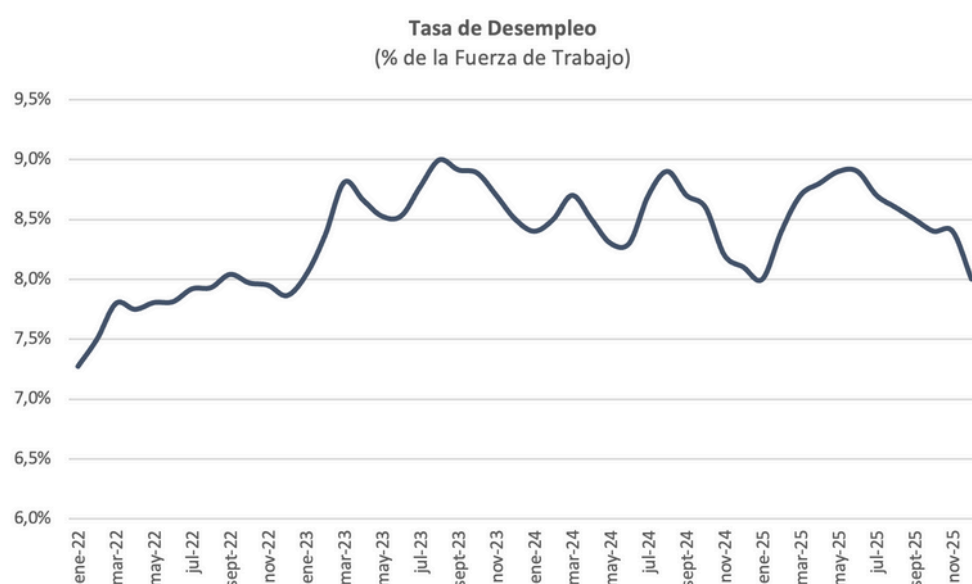


A 8,0% llegó el desempleo en el trimestre octubre-diciembre de 2025, observando una disminución de 0,1 punto porcentual (pp.) en comparación al nivel anotado un año atrás (8,1%), no obstante anotar una baja de 0,4 punto porcentual en comparación a la tasa registrada en el trimestre móvil inmediatamente anterior (8,4%), de acuerdo con las cifras dadas a conocer por el Instituto Nacional de Estadísticas (INE).

Según el INE, el registro del desempleo de diciembre fue producto del alza de la fuerza de trabajo (1,8%), igual al alza observada por las personas ocupadas.

Por su parte, las personas desocupadas aumentaron 1,4%, incididas por quienes buscan trabajo por primera vez (24,4%) mientras que los que se encontraban cesantes disminuyeron 1,1%.

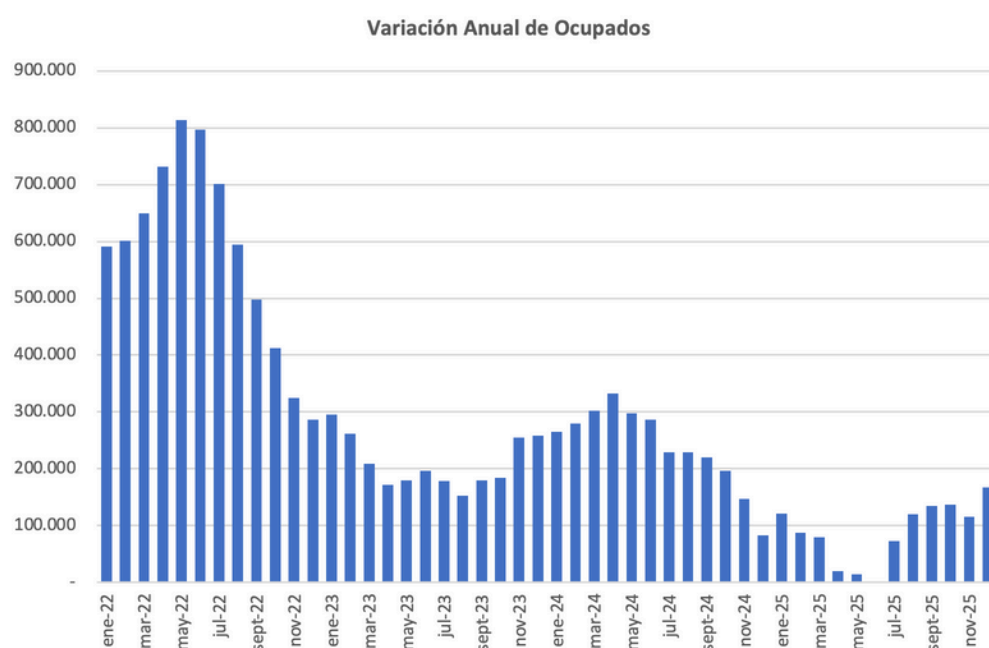
En el periodo de análisis, los trabajadores por cuenta propia anotaron una fuerte expansión de 3,5% en comparación con idéntico periodo del año pasado, totalizando 1.911,44 miles de personas en esta situación al cierre del trimestre móvil terminado en diciembre de 2025, siendo este el número más alto de trabajadores por cuenta propia desde junio de 2024, siendo superado solamente por el registro observado en septiembre pasado (1.915,33 personas).



Fuente: Elaboración propia con información del INE.

Un indicador particularmente relevante sobre el mercado laboral es la evolución de la creación de puestos de trabajo.

En el trimestre terminado en diciembre, los ocupados crecieron 1,8%, esto es 0,6 pp. superior a lo observado un mes atrás (1,2%), siendo la tasa más alta desde octubre de 2024, cuando los ocupados crecieron 2,2% en doce meses.



Fuente: Elaboración propia con información del INE.

Al analizar la tasa de desempleo por género, se observa la tasa de desocupación femenina alcanzó 8,5%, disminuyendo fuertemente 0,9 pp. en el período, producto del ascenso de 2,7% de la fuerza de trabajo, menor al de 3,7% registrado por las mujeres ocupadas.

Al mismo tiempo, las desocupadas se contrajeron 7,0%, incididas únicamente por las cesantes (-9,7%).

Por contraste, en el caso de la tasa de desempleo masculina, se observa que la tasa de desocupación de los hombres alcanzó un 7,7%, creciendo 0,6 pp. en un año, a raíz del alza de 1,0% de la fuerza de trabajo, mayor a la de 0,4% registrada por los hombres ocupados.

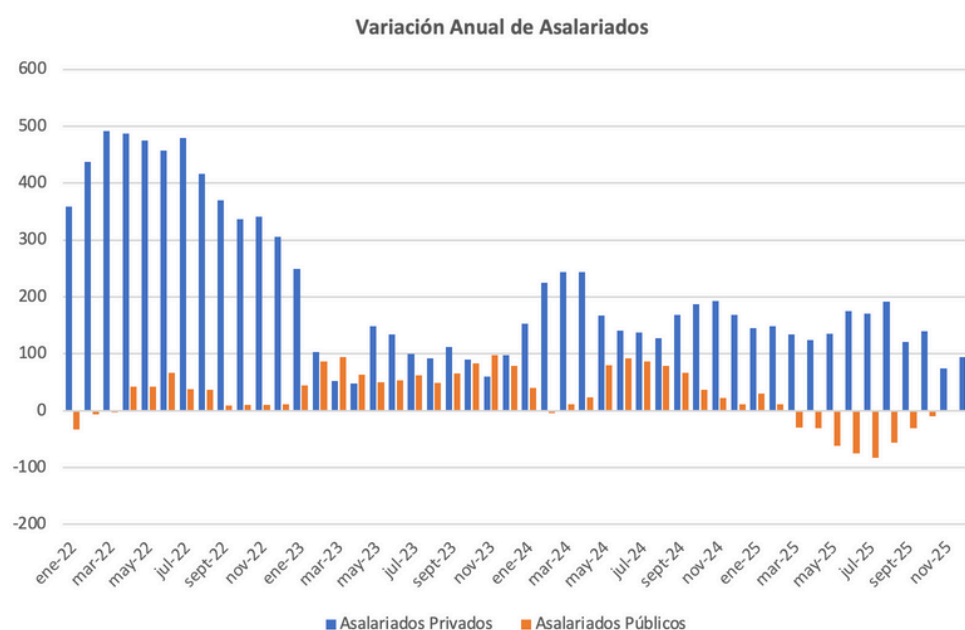
Al mismo tiempo, los desocupados aumentaron 9,8%, incididos por los cesantes (7,2%) y aquellos que buscan trabajo por primera vez (38,2%).

Los datos del cierre de 2025 señalan que el desempleo femenino mantiene brechas más altas que el de hombres, aunque en este período algunas cifras muestran reducciones interanuales más fuertes en mujeres, señalando cambios estructurales todavía en desarrollo.

Otro indicador relevante es la evolución de la tasa de creación de empleo asalariado público, que anota un crecimiento significativo de 1,0% anual en diciembre, mientras que el empleo asalariado privado anotó en igual periodo un dinamismo de 1,7% anual, revelando una aceleración en su ritmo de crecimiento, toda vez que el registro de noviembre pasado fue de 1,3% en doce meses.

No obstante, estas de tasas de crecimiento son las más bajas desde octubre de 2023, dando cuenta de la fragilidad de la recuperación económica que no logra traducirse en mejores indicadores en el mercado laboral.

En líneas generales, el empleo asalariado total acusó un dinamismo de 1,5% anual en el trimestre móvil terminado en diciembre, muy inferior al crecimiento de 2,7% observado al cierre del ejercicio 2024.



Fuente: Elaboración propia con información del INE.

Por otra parte, de acuerdo con el INE, la tasa de ocupación informal aumentó marginalmente desde 26,6% en noviembre a 26,8% en diciembre, con un alza de 0,4 pp. en doce meses, manteniendo una tendencia al alza observada desde marzo de 2025.

Las personas ocupadas informales aumentaron 3,5%, incididas tanto por las mujeres (4,5%) como por los hombres (2,7%) y por las personas asalariadas privadas (9,4%).

Según sector económico, el ascenso se debió, principalmente, a servicios administrativos y de apoyo (25,3%) y actividades de salud (18,2%).

Lo anterior implica que aunque más personas tienen empleo, una proporción significativa sigue en empleos informales.

Con estos antecedentes, al cierre de 2025 la tasa de desempleo sigue siendo una tasa elevada en su contexto histórico reciente.

El mercado laboral no experimentó una recuperación fuerte y sostenida durante 2025, sino más bien una mejoría relativa en el último trimestre que contrarresta parcialmente la tendencia de meses anteriores.

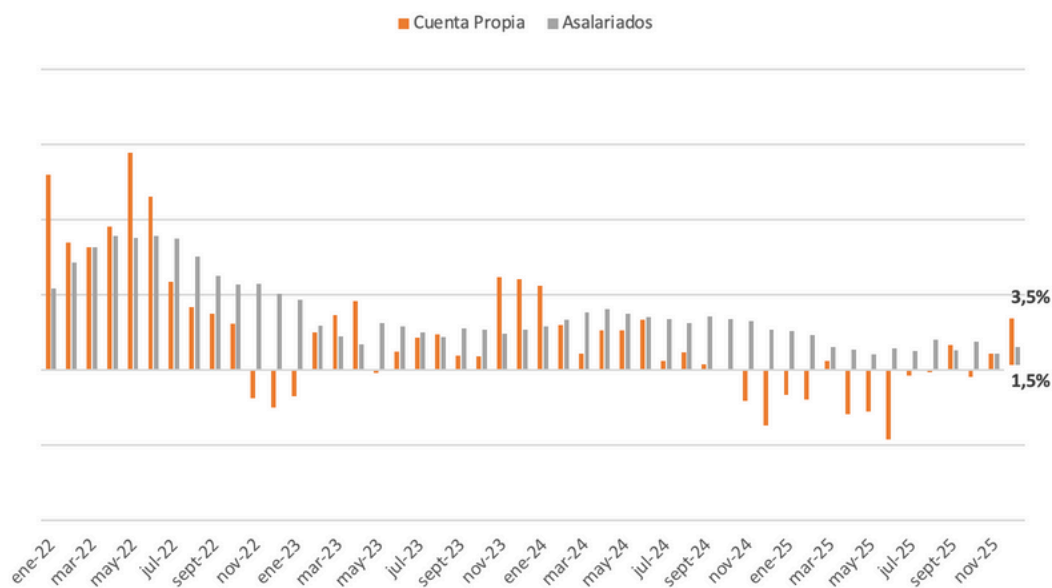
Lo más destacable es que el dato de diciembre muestra que el descenso del desempleo se explica por aumentos en la fuerza de trabajo y en la ocupación en similar magnitud, lo que sugiere cierta dinámica positiva en incorporación laboral.

En líneas generales, la persistencia de tasas de desempleo cercanas al 8% en Chile se explica por la baja creación de nuevos empleos formales en un contexto de cambio tecnológico y bajo crecimiento.

Reducir el desempleo requiere de una política pública activa que comparta el riesgo de contratar, donde el Estado facilite la transición laboral sin precarizar las condiciones laborales, con flexibilidad regulada, capacitación vinculada al puesto de trabajo, incentivos tributarios y obviamente una irada que facilite la inversión y un mayor crecimiento económico.



**Evolución de Personas Empleadas por Cuenta Propia y Asalariados**  
(Var. % Anual)



Fuente: Elaboración propia con información del INE.

**Gustavo Díaz**  
Economista e Investigador  
Instituto Libertad



---

## CONTACTO

INSTITUTO LIBERTAD

Galvarino Gallardo 1509,  
Providencia, RM.

+56 2 27201700

[www.institutolibertad.cl](http://www.institutolibertad.cl)  
[comunicaciones@institutolibertad.cl](mailto:comunicaciones@institutolibertad.cl)

